



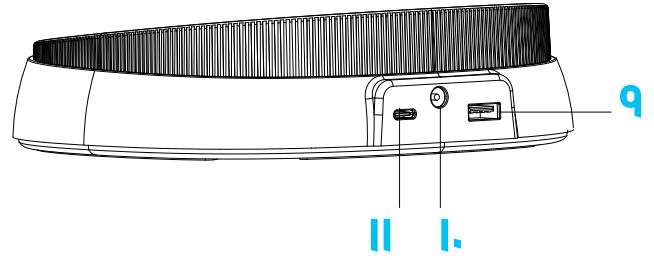
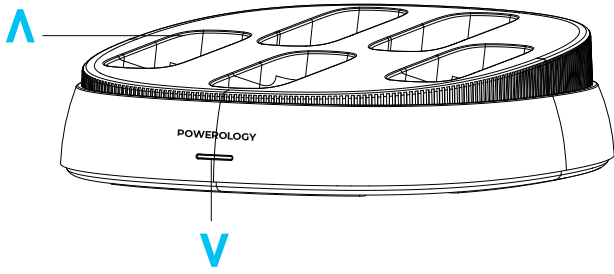
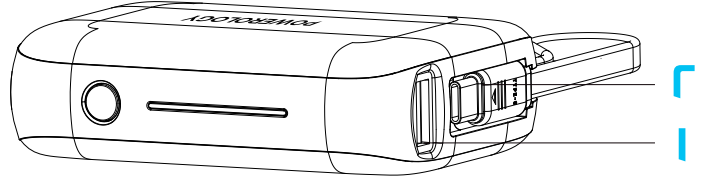
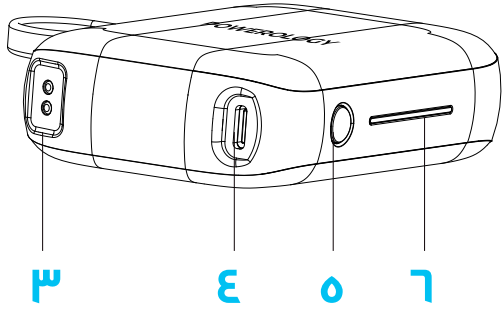
Powerology

X5 محطة بنك الطاقة 1000 مللي أمبير

SKU: PPBCHA48

| | |
|---|------------------|
| ٢ | منظر تخطيطي |
| ٢ | المواصفات |
| ٣ | شحن بنك الطاقة |
| ٣ | أجهزة الشحن |
| ٤ | الميزات |
| ٤ | التحذيرات |
| ٦ | التخلص من المنتج |
| ٧ | الضمان |
| ٧ | اتصل بنا |

منظر تخطيطي



٧. مؤشر LED على قاعدة الشحن

٨. مخرج دبوس التلامس

٩. منفذ USB-A على قاعدة الشحن

١٠. مدخل المحول

١١. مخرج USB-C على قاعدة الشحن

١. منفذ USB-A

٢. كابل Type-C مدمج

٣. مدخل دبوس التلامس

٤. مدخل ومخرج USB-C

٥. زر تشغيل/إيقاف

٦. مؤشر LED على بنك الطاقة

المواصفات

| سعة بنك الطاقة | ٥ × ١٠٠٠ مللي أمبير في الساعة |
|-----------------|--|
| كابل مدمج | النوع C |
| مدخل USB-C | ٥ فولت/٣ أمبير، ٩ فولت/٢ أمبير (PD١٨ واط كحد أقصى) |
| مخرج USB-C | ٥ فولت/٣ أمبير، ٩ فولت/٢،٢٢ أمبير، ١٢ فولت/١،٥ أمبير (PD٢٠ واط كحد أقصى) |
| مخرج كابل USB-C | ٥ فولت/٣ أمبير، ٩ فولت/٢،٢٢ أمبير، ١٢ فولت/١،٥ أمبير (PD٢٠ واط كحد أقصى) |
| مخرج USB-A | ٥ فولت/٣ أمبير، ٩ فولت/٢ أمبير، ١٢ فولت/١،٥ أمبير ١٨ واط |
| SCP | ١٠ فولت/٢،٢٥ أمبير (٢٢،٥ واط كحد أقصى) |
| مدخل الاتصال | ١٢ فولت/١ أمبير كحد أقصى |

| | |
|----------------------------------|--|
| إجمالي الناتج | ه فولت/٣ أمبير |
| أبعاد بنك الطاقة | ٩١×٦١,٨×٢٥,٦ مم |
| وزن بنك الطاقة | ١٩١× ه جرام |
| مدخل التيار المستمر لقاعدة الشحن | تيار مستمر ١٢ فولت/٦ أمبير ٧٢ واط |
| مخرج جهة اتصال قاعدة الشحن | ٥ × ١٢ واط، ٦٠ واط الإجمالي |
| مخرج USB-C لقاعدة الشحن | ه فولت/٣ أمبير، ٩ فولت/٢,٢٢ أمبير (PD٢.٠W) |
| مخرج USB-A لقاعدة الشحن | ه فولت/٣ أمبير، ٩ فولت/٢ أمبير ١٨ واط |
| مخرج USB-AI + USB-C لقاعدة الشحن | ه فولت/٣ أمبير ١٥ واط |
| أبعاد قاعدة الشحن | ١٦٨,٩×١٦٨,٨×٤٧,١ مم |
| وزن قاعدة الشحن | ٢٧٨ جرام |

شحن بنك الطاقة

١. اشحن بنك الطاقة عن طريق توصيل محول شحن AC بمصدر طاقة. ضع بنك الطاقة على قاعدة الشحن، وسيعرض مؤشر LED مستوى الطاقة الحالي.
٢. استخدم كابل Type-C إلى Type-C أو كابل Type-C إلى USB-A لتوصيل بنك الطاقة بجهاز كمبيوتر، أو شاحن سيارة، أو شاحن حائط. سيبدأ بنك الطاقة بالشحن تلقائيًا، وسيعرض مؤشر LED مستوى الطاقة الحالي.

أجهزة الشحن

١. باستخدام كابل Type-C إلى Type-C المدمج في بنك الطاقة، قم بتوصيل جهازك بالكابل لبدء الشحن. اضغط على زر التشغيل مرة واحدة، وسيعرض مؤشر LED مستوى الطاقة الحالي. سيبدأ بنك الطاقة في شحن جهازك.
٢. باستخدام كابل جهازك (غير مرفق)، قم بتوصيل الكابل بين بنك الطاقة وجهازك. اضغط على زر التشغيل مرة واحدة، وسيعرض مؤشر LED مستوى الطاقة الحالي. سيبدأ بنك الطاقة في شحن جهازك.
٣. بعد اكتمال الشحن، يمكنك الضغط على الزر مرتين لإيقاف تشغيل بنك الطاقة يدويًا. أو سيغلق تلقائيًا بعد حوالي ٣ ثانية من عدم النشاط.

الميزات

١. يحتوي على ٥ بنوك طاقة ضمن محطة طاقة واحدة، مما يتيح سهولة الاستخدام.
٢. مزود بمحول تيار متردد سريع الشحن بقوة ٧٢ واط.
٣. يدعم الشحن السريع عبر مخارج USB-A و USB-C.
٤. سعة كل بنك طاقة تبلغ ١٠٠٠ مللي أمبير في الساعة.
٥. مزود بمؤشر LED مدمج لعرض حالة الطاقة.
٦. يوفر منفذ USB-A طاقة عالية تصل إلى ٢٢،٥ واط.
٧. يدعم منفذ USB-C الشحن السريع PD٢.٠W للإدخال والإخراج.
٨. يحتوي على كابل Type-C مدمج يدعم إخراج الشحن السريع PD٢.٠W.
٩. يتضمن إدخالاً عبر دبوس التلامس بقوة ١٢ واط لتوفير توافق إضافي.
١٠. يدعم بروتوكولات الشحن لمجموعة متنوعة من المنتجات السريعة الشحن في السوق.
١١. يوفر كفاءة نقل عالية لتحقيق أداء أمثل.
١٢. يحتوي على خلية بطارية Li-ion توفر أماناً واستقراراً عاليين.
١٣. يتميز بانخفاض التفريغ الذاتي لضمان فترات استعداد طويلة.
١٤. متوافق بشكل كبير مع مجموعة متنوعة من الهواتف المحمولة.
١٥. يضم نظام حماية ذكي يمنع الشحن الزائد والتفريغ الزائد وارتفاع الحرارة والدوائر القصيرة.
١٦. تصميم مدمج ومحمول يسهل حمله.

التحذيرات

١. اقرأ جميع التعليمات بعناية قبل استخدام المنتج.
٢. عند استخدام هذا المنتج لأول مرة، قم بإجراء دورة شحن وتفريغ كاملة لإطالة عمره الافتراضي.
٣. تأكد من أن الجهاز الذي ترغب في شحنه متوافق مع مواصفات بنك الطاقة.
٤. احتفظ ببنك الطاقة بعيداً عن متناول الأطفال، الرضع، والحيوانات الأليفة.

٥. تجنب إسقاط بنك الطاقة أو تعريضه للصدمات.
٦. لا تعرض بنك الطاقة للماء أو تغمره فيه.
٧. **تحذير:** إذا تعرض بنك الطاقة للماء، فلا تستخدمه.
٨. لا تثقب أو تفكك بنك الطاقة. لا تقم بتفكيك المنتج تحت أي ظرف من الظروف، فقد يؤدي ذلك إلى ارتفاع درجة الحرارة أو نشوب حريق أو انفجار.
٩. لا ترمِ بنك الطاقة في النار أبدًا، فقد يتسبب ذلك في انفجار.
١٠. إذا تعطل بنك الطاقة أو تم ابتلاعه، توقف عن استخدامه فورًا واتصل بمركز خدمة على الفور.
١١. لا تتخلص من بنك الطاقة مع النفايات المنزلية.
١٢. تجنب ترك بنك الطاقة في السيارة خلال الأيام الحارة. لا تعرض البطارية لأشعة الشمس المباشرة، أو النار، أو الحرارة المفرطة. تجنب درجات الحرارة التي تتجاوز ٤٠ درجة مئوية.
١٣. لا تستخدم بنك الطاقة في البيئات ذات درجات الحرارة المرتفعة أو الرطوبة العالية. قم بتخزينه في مكان بارد وجاف عند عدم استخدامه.
١٤. راقب بنك الطاقة دائمًا أثناء شحنه للأجهزة الأخرى أو أثناء شحنه. لا تتركه دون مراقبة.
١٥. افصل الشاحن بمجرد شحن البطارية بالكامل؛ لا تتركها قيد الشحن لفترة طويلة.
١٦. قد يؤدي استبدال البطارية بشكل غير صحيح إلى حدوث انفجار. استخدم فقط نفس النوع أو نوعًا مكافئًا من البطارية، وتأكد من أن الاستبدال يتم بواسطة فنيي الصيانة المؤهلين، وليس من قبل أشخاص غير مختصين.
١٧. قد يؤدي استبدال البطارية بشكل غير صحيح إلى حدوث انفجار. استخدم فقط نفس النوع أو نوعًا مكافئًا من البطارية، وتأكد من أن الاستبدال يتم بواسطة فنيي صيانة مؤهلين، وليس من قبل أفراد غير مختصين.
١٨. عند استخدام محول طاقة للشحن، استخدم فقط محولًا معتمدًا يحمل علامة تجارية ويلتزم بالمعايير المطلوبة.
١٩. تجنب استخدام بنك الطاقة في بيئات تحتوي على شحنات كهربائية ثابتة قوية أو حقول كهرومغناطيسية قوية، بما في ذلك قرب أجهزة الميكروويف، حيث قد

يؤدي ذلك إلى تقليل عمر الجهاز.

٢٠. إذا أصدر بنك الطاقة رائحة، أو حرارة زائدة، أو تغير لونه، أو تعرض للتشوه، توقف عن استخدامه فوراً.

٢١. إذا لم يتم استخدام بنك الطاقة لمدة ثلاثة أشهر أو أكثر، فقد تنخفض سعة البطارية. ومع ذلك، يمكن استعادة السعة الطبيعية بعد ٣ إلى ٤ دورات شحن وتفريغ.

التخلص من المنتج

يجب عدم التخلص من هذا المنتج كنفايات منزلية غير مفروزة. من المهم فصل هذا النوع من النفايات لمعالجته وإعادة تدويره بشكل صحيح، وفقاً لأنظمة إدارة النفايات المحلية.



المنتجات التي تشتريها مباشرة من موقعنا الإلكتروني أو متجر **Powerology** تأتي مع ضمان لمدة ٢٤ شهرًا.

ينطبق الضمان لمدة ٢٤ شهرًا على المنتجات التي تم شراؤها مباشرة من موقعنا الإلكتروني أو متجر **Powerology**. إذا تم شراء منتجات **Powerology** من أي من بائعي التجزئة المعتمدين لدينا، فسيكون المنتج مؤهلاً للحصول على ضمان لمدة ٢٤ شهرًا فقط. لتمديد ضمان منتجك، تفضل بزيارة موقعنا الإلكتروني powerology.me/warranty واملأ بياناتك في النموذج المقدم بالإضافة إلى صورة تم تحميلها للمنتج لمعالجة طلبك. بمجرد الموافقة، ستتلقى رسالة تأكيد عبر البريد الإلكتروني بشأن ضمان المنتج الممتد. قم بتحميل المعلومات المطلوبة خلال ٤٨ ساعة من الشراء لتكون مؤهلاً لمدة ٢٤ شهرًا من فترة الضمان.

لمزيد من المعلومات، يرجى التحقق من:

powerology.me/warranty

اتصل بنا

إذا كانت لديك أي أسئلة حول سياسة الخصوصية هذه، فيرجى الاتصال بنا على:

hey@powerology.me

الموقع الإلكتروني: powerology.me

انستغرام: [powerology.me](https://www.instagram.com/powerology.me)

فيسبوك: [powerology.ME](https://www.facebook.com/powerology.ME)