

60mm

90mm

POWERLOGY

THE POWER EXPERTS



User Manual

Fast Wireless Car Charger Mount

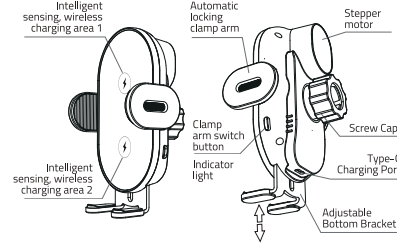
Model: PWWCCM



Package

Wireless charger	*1	Air vent mount	*1
Type-C cable	*1	User manual	*1

Functional Component



Specifications

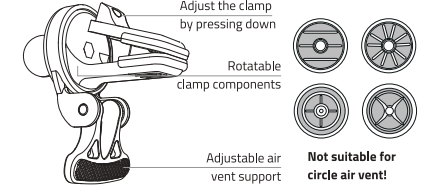
Name: Powerology 2 in 1 Fast Wireless Car Charger Mount
Input: Type-C 18W 5V/2A MAX, 9V/2A MAX
Output: 15W (compatible with 10W, 7.5W, 5W)
Induction Distance: ≤ 6mm
Applicable Mobile Phone Size: 4.7-6.9 inch mobile phone

Direction For Use

1. Assemble the product and any accessory through a ball head nut and tighten it (compatible with other ball head diameter 17mm accessories), and fix it in an ideal position. Connect the product to the QC3.0 car charger (optional) with the data cable, and insert to the cigarette lighter to get electricity.
2. After the product is powered on, the indicator on the both side will light, and the left and right telescopic arms will automatically open after 5 seconds to wait for the mobile phone to be placed; if the product does not turn on red after power on (not turn on, or flash) All indicate that there is a problem with the product, please stop using it and return it to the seller for processing.
3. In order to ensure the efficiency and stability of charging, adjust the bottom bracket to the lowest position before putting on the Samsung Galaxy Z Flip phone, so that the coil of the phone can be perfectly aligned with the lower charging coil of the holder. Other mobile phones with wireless charging function can also use this stand to charge, try to make the back center position be aligned with the circle of the bracket panel as much as possible. Mobile phones of different sizes should correspond to different bracket gears. The best distance for wireless charging is within 3-5mm and cannot penetrate metal, so avoid using metallic or too thick (more than 3mm) mobile phone cases, so as to ensure the fast wireless charging.
4. After placing the phone, the left and right clamping arms will automatically clamp the phone. If the phone supports O1 wireless charging protocol, the product will start wireless charging at the same time, and the indicator light will flash slowly when the product wireless charging starts; if the phone does not support wireless charging, the indicator light will flash quickly for 5 seconds and then the light goes out. The maximum charging power of this product is 15W, and the charging efficiency will vary according to the charging environment and mobile phone.

5. Ways to take off the mobile phone: The 1st way: when the power is on, press the mechanical side buttons, the clamp arms will open automatically, remove the mobile phone, and the arms stay open; The 2nd way: press the side buttons when the power is off, with a built-in supercapacitor, the clamp arms open automatically, then remove the mobile phone, the clamp arms remain open.

Air Vent Mount



Adjust the position of the top piece of the air outlet and the rotatable clip assembly according to the position of the air outlet blade; insert the blade and select the lock switch position according to the thickness of the blade; suitable for one-key locking of the air outlet of most cars. Silicone touches the car, tighter and fits better to protect the car from scratches.

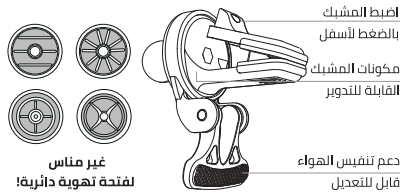
Precautions

1. Do not use the product in the car at a temperature above 60 degrees.
2. Do not use this product in professional racing or extreme off-road driving.

hey@powerology.me | www.powerology.me f powerology i powerologyme

5. طرق إزالة الهاتف المحمول: الطريقة الأولى: عند تشغيل الطاقة، اضغط على الأزرار الجانبية الميكانيكية، سيتم فتح أذرع التثبيت تلقائيًا، وإزالة الهاتف المحمول، وظل الأذرع مفتوحين؛ الطريقة الثانية: اضغط على الأزرار الجانبية عند انقطاع التيار الكهربائي، مع مكثف فائق مدمج، يتم فتح أذرع المشبك تلقائيًا. ثم إزالة الهاتف المحمول، تظل أذرع المشبك مفتوحة.

حامل هواتف بفئات تهوية



اضبط موضع القطعة العلوية لمخرج الهواء ومجموعة المشبك القابل للدوران وفقًا لموضع شفرة مخرج الهواء؛ أدخل الشفرة وحدد موضع مفتاح القفل وفقًا لسمك الشفرة؛ مناسبة لقفل منفذ الهواء لمعظم السيارات بمفتاح واحد. يلمس السيليكون السيارة، وهو أكثر إحكامًا ويناسب بشكل أفضل لحماية السيارة من الخدوش.

احتياطات

1. لا تستخدم المنتج في السيارة عند درجة حرارة تزيد عن ٦٠ درجة.
2. لا تستخدم هذا المنتج في السياقات التنافسية أو القيادة على الطرق الوعرة.

طريقة الاستعمال

1. قم بتجميع المنتج وأي ملحق من خلال صامولة رأس كروية وشدها (متوافقة مع ملحقات رأس الكرة الأخرى بقطر 1٧ مم)، وثبتها في وضع مثالي. قم بتوصيل المنتج بشاحن السيارة، QC3.0 (اختياري) باستخدام كبل البيانات، ثم أدخله في ولاءة السجائر للحصول على الكهرباء.

2. بعد تشغيل المنتج، سيضيء المؤشر على كلا الجانبين، وسيتم فتح الأذرع التلسكوبية اليمنى واليسرى تلقائيًا بعد ٥ ثوانٍ لانتظار وضع الهاتف المحمول؛ إذا لم يتم تشغيل المنتج باللون الأحمر بعد التشغيل (لم يتم تشغيله أو وميضه)، فكلها تشير إلى وجود مشكلة في المنتج، يرجى التوقف عن استخدامه وإعادته إلى البائع للمعالجة.

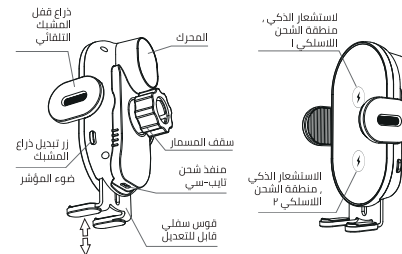
3. لضمان كفاءة الشحن واستقراره، اضبط الشريحة السفلية على أدنى موضع قبل وضعها على هاتف Samsung Galaxy Z Flip، بحيث يمكن محاذاة ملف الهاتف تمامًا مع ملف الشحن السفلي للحامل؛ يمكن للهواتف المحمولة الأخرى المزودة بوظيفة الشحن اللاسلكي أيضًا استخدام هذا الحامل للشحن، حاول أن تجعل موضع المركز الخلفي محاذًا لدائرة لوحة القوس بقدر ما ممكن. الهواتف المحمولة المختلفة يجب أن تتوافق الأحجام مع تروس قوس مختلفة. أفضل مسافة بالنسبة للشحن اللاسلكي في حدود ٣-٥ مم ولا يمكن اختراق المعدن، لذا تجنب استخدام حافظات الهاتف المحمول المعدنية أو السميكة جدًا (أكثر من ٣ مم)، وذلك لضمان الشحن اللاسلكي السريع.

4. بعد وضع الهاتف، ستقوم أذرع التثبيت اليمنى واليسرى بتثبيت الهاتف تلقائيًا. إذا كان الهاتف يدعم بروتوكول الشحن اللاسلكي 1، فسيبدأ المنتج في الشحن اللاسلكي في نفس الوقت، وسيومض ضوء المؤشر ببطء عند بدء الشحن اللاسلكي للمنتج؛ إذا كان الهاتف لا يدعم الشحن اللاسلكي، سيومض ضوء المؤشر بسرعة لمدة ٥ ثوانٍ ثم ينطفئ الضوء. تبلغ طاقة الشحن القصوى لهذا المنتج ١٥ وات، وستختلف كفاءة الشحن وفقًا لبنية الشحن والهاتف المحمول.

الطرد

شاحن لاسلكي ١٥	حامل هواتف بفئات تهوية ١٥
كابل تايب-سي ١٨	دليل المستخدم ١٨

مكون وظيفي



المواصفات

الاسم: باورولوجي شاحن سيارة لاسلكي سريع ٢ في ١
الإدخال: تايب-سي ١٨ فولت / ٥ أمبير كحد أقصى / ٩ فولت / ٢ أمبير كحد أقصى
الإخراج: ١٥ وات (متوافق مع ١٠ وات، ٧.٥ وات، ٥ وات)
مسافة الاستقرء: ≥ ٦ ملي متر
حجم الهاتف المحمول المطبق: هاتف محمول 1,9-٤,٧ بوصة

POWERLOGY

THE POWER EXPERTS



دليل المستخدم حامل شاحن سيارة لاسلكي سريع



Model: PWWCCM

f powerology i powerologyme hey@powerology.me | www.powerology.me