



**Powerology**

**بنك طاقة MagSafe من FloppyDisk Retro بسعة 1000 مللي أمبير/ساعة**

SKU: PPBCHA97WH

## جدول المحتويات

٢	نظرة عامة على المنتج
٢	المواصفات
٣	العرض التخطيطي
٤	دليل التشغيل
٦	تحذيرات السلامة
٧	الاحتياطات
٨	الأسئلة الشائعة
٩	تعليمات الشحن اللاسلكي
٩	بيان لجنة الاتصالات الفيدرالية (FCC)
١١	التخلص
١٢	الضمان
١٢	تواصل معنا

## نظرة عامة على المنتج

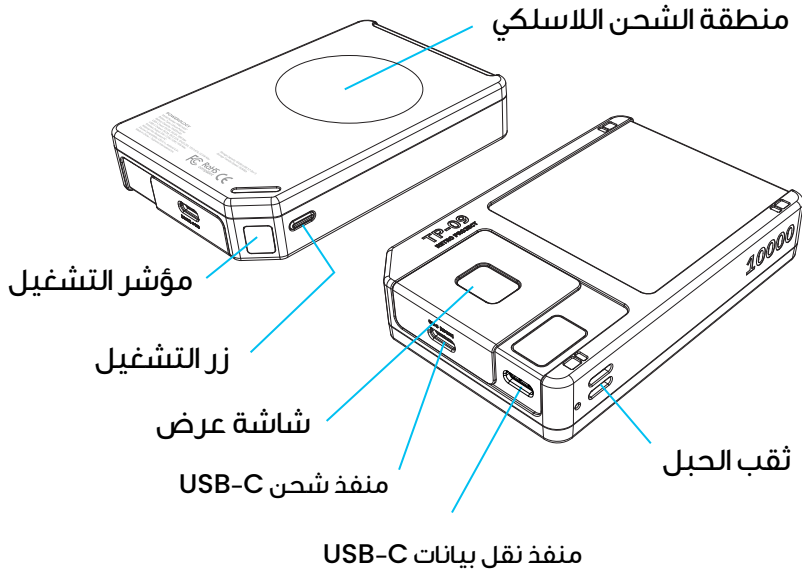
يجمع بنك الطاقة Powerology FloppyDisk Retro MagSafe بسعة ١٠٠٠ مللي أمبير/ساعة بين التصميم الكلاسيكي وتقنية الشحن الحديثة. يتميز بشاشة OLED، ويوفر تحديثات فورية لحالة البطارية، مما يضمن لك معرفة وقت إعادة الشحن دائمًا. بسعة ١٠٠٠ مللي أمبير/ساعة وقوة PD قصوى تبلغ ٢٢،٥ واط، يدعم هذا البنك الشحن السريع لمختلف الأجهزة. بالإضافة إلى ذلك، يتضمن إمكانيات شحن لاسلكي بقوة تصل إلى ١٥ واط، مما يجعله متوافقًا مع مجموعة واسعة من الأجهزة. تضمن ميزة الشحن السريع متعدد البروتوكولات في بنك الطاقة توصيلًا فعالًا للطاقة لتلبية احتياجات الشحن السلكي واللاسلكي. تصميمه الكلاسيكي، إلى جانب توافقه العالمي وتصميمه الأنيق والمدمج، يجعله خيارًا مثاليًا لمن يبحثون عن الأناقة والأداء في حلول الشحن.

## المواصفات

رقم الموديل	PPBCHA9V
نوع البطارية	بوليمر ليثيوم
سعة البطارية	١٠٠٠ مللي أمبير/ساعة
المادة	البولي كربونات المقاوم للحريق
مدخل USB-C	٥ فولت/٣ أمبير، ٩ فولت/٢ أمبير، ١٨ واط كحد أقصى

مخرج USB-C	٥ فولت/٣ أمبير، ٩ فولت/٢,٢٢ أمبير، ١٠ فولت/٢,٢٥ أمبير، ١٢ فولت/١,٦٧ أمبير، ٢٢,٥ واط كحد أقصى
مخرج لاسلكي	٥ واط / ٧,٥ واط / ١٠ واط / ١٥ واط كحد أقصى
سعة التخزين	٦٤ جيجابايت (USB ٣,٢ الجيل الأول)
سرعة نقل البيانات	١٥٠ ميجابايت/ثانية
توافق الجهاز	Android ٤,٤+, iOS ٥,١+
حجم المنتج	١٠,٢ x ٦٨ x ٢٠ مم
وزن المنتج	٢٠٠ غرام

## العرض التخطيطي



### ١. تشغيل/إيقاف:

اضغط على زر التشغيل لتشغيل الجهاز أو إيقافه. (لن يؤثر إيقاف تشغيل الجهاز على عملية الشحن أو التفريغ).

### ٢. تعريف مؤشر الضوء:

يظل مؤشر الضوء مضاءً أثناء الشحن/التفريغ. سيومض كتحذير لانخفاض مستوى البطارية عندما يكون مستوى الطاقة أقل من ٥٪.

### ٣. شحن بنك الطاقة:


استخدم كابل بيانات لتوصيل بنك الطاقة، ثم وصل الطرف الآخر بمحول طاقة وأدخله في مقبس الحائط لبدء شحن بنك الطاقة.

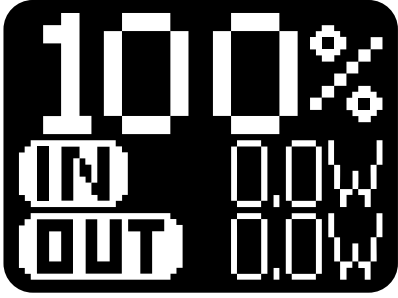
### ٤. شحن الهواتف والأجهزة الإلكترونية:

وصّل هاتفك أو ساعتك الذكية أو أي جهاز إلكتروني آخر باستخدام كابل بيانات، وصل الطرف الآخر ببنك الطاقة لبدء الشحن.

**b.** ضع هاتفك أو ساعتك الذكية أو أي جهاز إلكتروني آخر متوافق مع الشحن اللاسلكي على منطقة الشحن اللاسلكي في الجزء الخلفي من بنك الطاقة لبدء الشحن اللاسلكي.

### ٥. التحقق من مستوى البطارية:

اضغط على زر التشغيل لتشغيل الجهاز. سيتم تشغيل رسوم متحركة لبدء التشغيل (  ) (في حال إعادة التشغيل خلال ساعتين، سيتم تخطي الرسوم المتحركة). بعد انتهاء الرسوم المتحركة، ستعرض الشاشة معلومات بنك الطاقة. عندما يكون مستوى البطارية أقل من ٥٪، يومض مؤشر الطاقة كتحذير من انخفاض مستوى البطارية. يُرجى إعادة شحن بنك الطاقة في الوقت المحدد.



- ← مستوى البطارية
- ← طاقة الإدخال
- ← طاقة الإخراج

٦. تعليمات وضع التيار المنخفض:

٦.١ تفعيل وضع التيار المنخفض:

عند تشغيل الجهاز، اضغط مع الاستمرار على زر التشغيل لمدة ه ثوانٍ. سيومض مؤشر الجهاز لتأكيد دخوله في وضع التيار المنخفض. يتيح لك هذا الوضع شحن الأجهزة منخفضة الطاقة، مثل سماعات الأذن التي تعمل بتقنية البلوتوث وساعات الأطفال الذكية.

٦.٢ الخروج من وضع التيار المنخفض:


**a.** اضغط مع الاستمرار على زر التشغيل لمدة ه ثوانٍ أخرى للخروج.

**b.** سيخرج الوضع تلقائيًا عند شحن بنك الطاقة.

**c.** سيخرج الوضع أيضًا عند توصيل جهاز يستهلك طاقة تزيد عن ٣ واط.

**d.** سيخرج الوضع تلقائيًا بعد ساعتين من عدم النشاط.

**v.** تعليمات نقل بيانات قرص التخزين:

لنقل البيانات، وصل منفذ نقل البيانات في بنك الطاقة بمنفذ USB بجهاز الكمبيوتر باستخدام كابل بيانات متوافق. في حالة التوصيل بجهاز محمول، تأكد من تفعيل خاصية OTG. تدعم معظم أجهزة أندرويد تقنية OTG افتراضيًا، ولكن بالنسبة للأجهزة الأخرى، يُرجى التحقق من طراز الجهاز أو التواصل مع الشركة المصنعة. تدعم أجهزة iPhone هذه الميزة بدءًا من iPhone ١٥. بمجرد نجاح الاتصال، ستظهر الواجهة القياسية (  ).

عند قراءة الملفات أو تحريرها أو نقلها من قرص التخزين، ستنقل الشاشة إلى واجهة تفاعل البيانات (LUNAGE).

## تحذيرات السلامة

- a.** هذا المنتج ليس لعبة. أبقيه بعيدًا عن متناول الأطفال لتجنب الحوادث. لا تسمح للأطفال باستخدامه أو اللعب به.
- b.** لا تعرض هذا المنتج لدرجات حرارة عالية أو تضعه بالقرب من أجهزة توليد الحرارة، فقد يتسبب ذلك في نشوب حريق أو مخاطر أخرى.
- c.** استخدم فقط محولات الطاقة وكابلات البيانات والملحقات المعتمدة. قد يؤدي استخدام عناصر غير متوافقة إلى نشوب حريق أو انفجار أو مخاطر أخرى.
- d.** لا تترك المنتج في أماكن سيئة التهوية لفترات طويلة، مثل داخل حقيبة، فقد يزيد ذلك من خطر نشوب حريق أو مخاطر أخرى.
- e.** يحتوي هذا المنتج على بطاريات ليثيوم أيون. لا تحاول فتح الغلاف، فقد يؤدي ذلك إلى إتلاف الخلايا ويسبب خطر نشوب حريق.
- f.** لا تسقط هذا المنتج أو تسحقه أو تثقبه أو تتسبب في حدوث قصر كهربائي أو ترميه في النار، فقد يتسبب ذلك في ضرر أو مخاطر.
- g.** تخلص من المنتج وفقًا للوائح المحلية. لا تعامله كنفائيات منزلية عادية. التخلص غير السليم من المنتج قد يؤدي إلى نشوب حريق أو مخاطر أخرى.
- h.** تجنب استخدام هذا المنتج أثناء العواصف الرعدية لتقليل خطر الأعطال أو الصدمات الكهربائية.
- i.** يُنصح باستخدامه من قبل الأفراد الذين تبلغ أعمارهم ١٥ عامًا فأكثر.
- j.** لا تُفكك المنتج لتجنب خطر الصدمات الكهربائية.

**k.** لا تستخدم المنتج إذا كان مغموراً في الماء.

**l.** عند استخدام الشحن اللاسلكي، تجنب وضع أجسام معدنية بين الهاتف وبنك الطاقة. قد يؤدي المجال الكهرومغناطيسي المستخدم في الشحن إلى تسخين الأجسام المعدنية، مما قد يُسبب مخاطر على السلامة.

**m.** لا تنقل البيانات أثناء شحن الجهاز أو تفريغه. يُنصح بالانتظار ٣٠ دقيقة على الأقل بعد الشحن أو التفريغ قبل نقل البيانات لتجنب ارتفاع درجة الحرارة والتلف المحتمل.

## الاحتياطات

**١.** يُرجى شحن المنتج بالكامل قبل استخدامه لأول مرة.

**٢.** لحماية أجهزتك، لا تستخدم كابل بيانات متعدد الرؤوس لشحن أجهزة متعددة في نفس الوقت، فقد يُسبب ذلك تلفاً.

**٣.** أعد شحن بنك الطاقة عندما يكون مستوى البطارية أقل من ١٠٪. مستوى بطارية التخزين المثالي يتراوح بين ٨٠٪ و٥٠٪.

**٤.** بمجرد شحن المنتج بالكامل، افصل كابل الشحن فوراً لتجنب انقطاع الطاقة غير الضروري.

**٥.** للحصول على أفضل أداء، يُنصح باستخدام كابلات الشحن ومحولات الطاقة والملحقات التي تحمل علامة TROZK التجارية.

**٦.** إذا ظهرت على المنتج علامات انتفاخ البطارية أو تسرب أو تشوه أو أي مشاكل أخرى، فتوقف عن استخدامه فوراً.

**٧.** احتفظ بهذا المنتج بعيداً عن متناول الأطفال.

**٨.** في حالة عدم الاستخدام لفترة طويلة، يُحفظ المنتج في بيئة جافة. للحفاظ على عمر البطارية، قم بإجراء دورة شحن وتفريغ كاملة كل ٣ أشهر على الأقل.

٩. احتفظ بالتغليف ودليل المستخدم للرجوع إليهما في المستقبل، حيث أنهما يحتويان على معلومات مهمة.

## الأسئلة الشائعة

- a.** لا يمكن شحن الأجهزة منخفضة الطاقة، مثل سماعات الأذن التي تعمل بتقنية البلوتوث، والساعات الذكية، ومصابيح الليل:
- تتطلب هذه الأجهزة أن يكون بنك الطاقة في وضع التيار المنخفض للشحن.
- b.** الضغط على زر التشغيل لا يوقف الشحن:
- الضغط على زر التشغيل يُطفئ الشاشة فقط، ولا يوقف الشحن. هذه ميزة في المنتج.
- c.** شحن بنك الطاقة بطيء، مع طاقة إدخال تبلغ حوالي ٢-١ واط فقط:
- في حال تفريغ بنك الطاقة بشكل كبير، يدخل في وضع الحماية من الجهد المنخفض. قد يستغرق الأمر ما يصل إلى ساعة واحدة للعودة إلى الشحن الطبيعي. تأكد من تخزين المنتج في بيئة باردة لتجنب الحماية من الحرارة الزائدة.
- d.** لا تصل طاقة الشحن إلى كامل سعة الخرج:
- يحتوي بنك الطاقة على نظام تحكم مدمج في درجة الحرارة يضبط طاقة الشحن بناءً على درجة حرارة الجهاز لضمان السلامة والكفاءة.
- e.** لا يمكن الشحن السريع:
- تأكد من أن كابل البيانات يدعم الشحن السريع. تأكد أيضًا من أن الجهاز يدعم بروتوكول الشحن السريع الخاص ببنك الطاقة. يجب أن يكون كلاهما متوافقًا ليعمل الشحن السريع.
- f.** عدم التعرف على قرص التخزين عند توصيله بهاتف محمول:

قرص التخزين متوافق مع أجهزة Android و HarmonyOS. بالنسبة لأجهزة iPhone، يعمل مع iPhone ٥ والإصدارات الأحدث. تأكد من تفعيل خاصية OTG على هاتفك. استخدم كابل بيانات يدعم نقل البيانات لضمان اتصال سليم. **g.** قد لا تتمكن من نقل البيانات بسرعة عالية جدًا: يدعم قرص التخزين منفذ USB ٣،٢ من الجيل الأول لنقل البيانات بسرعة عالية. تأكد من أن كلاً من الكابل ومنفذ USB في جهاز الحاسوب يدعمان USB ٣،٠ أو أعلى للحصول على أفضل أداء.

## تعليمات الشحن اللاسلكي

١. يستخدم هذا المنتج اقتراناً مغناطيسياً وسعويّاً لنقل الطاقة لاسلكياً. وهو متوافق مع المعايير الوطنية لمعدات الشحن اللاسلكي ولوائح السلامة.
٢. لا تُعدّل شروط الاستخدام، أو تزيد الطاقة، أو تُضيف مُضخّات صوت خارجية دون تصريح.
٣. يجب ألا يُسبّب الجهاز تداخلاً مع خدمات الراديو الأخرى. في حال حدوث ذلك، توقّف عن استخدامه فوراً حتى تُحلّ المشكلة.
٤. الشحن اللاسلكي غير مسموح به في المناطق المحظورة.
٥. إذا تسبّب الجهاز في تداخل مع استقبال البث، توقّف عن استخدامه فوراً. عند استخدامه على متن السفن أو الطائرات أو القطارات، يُرجى التزم بجميع لوائح الصناعة ذات الصلة.

## بيان لجنة الاتصالات الفيدرالية (FCC)

١. يتوافق هذا الجهاز مع الجزء ٥٥ من قواعد لجنة الاتصالات الفيدرالية (FCC). يخضع تشغيله للشروط التاليين:

(1) ألا يُسبب هذا الجهاز تداخلًا ضارًا؛ و

(2) يجب أن يقبل هذا الجهاز أي تداخل يتم استقباله، بما في ذلك التداخل الذي قد يتسبب في تشغيل غير مرغوب فيه.

2. التغييرات أو التعديلات التي لم تتم الموافقة عليها صراحة من قبل الطرف المسؤول عن الامتثال قد تؤدي إلى إبطال سلطة المستخدم في تشغيل الجهاز.

**ملاحظة:** تم اختبار هذا الجهاز وتبين أنه يتوافق مع حدود الأجهزة الرقمية من الفئة ب، وفقًا للجزء 15 من قواعد لجنة الاتصالات الفيدرالية (FCC). صُممت هذه الحدود لتوفير حماية معقولة من التداخل الضار في التركيبات السكنية.

يُولد هذا الجهاز طاقة ترددات لاسلكية، ويمكنه إشعاعها، وإذا لم يُركب ويُستخدم وفقًا للتعليمات، فقد يُسبب تداخلًا ضارًا في الاتصالات اللاسلكية. ومع ذلك، لا يوجد ضمان بعدم حدوث تداخل في أي تركيب مُعَيَّن. إذا تسبب هذا الجهاز في تداخل ضار في استقبال الراديو أو التلفزيون، والذي يُمكن تحديده بإيقاف تشغيل الجهاز وتشغيله، يُشجّع المستخدم على محاولة تصحيح التداخل من خلال واحد أو أكثر من الإجراءات التالية:  
إعادة توجيه هوائي الاستقبال أو نقله.

زيادة المسافة الفاصلة بين الجهاز وجهاز الاستقبال.

توصيل الجهاز بمقبس كهربائي على دائرة كهربائية مختلفة عن الدائرة التي يتصل بها جهاز الاستقبال.

استشر الوكيل أو فني راديو/تلفزيون مُختصًا للحصول على المساعدة.  
بيان تحذير الترددات اللاسلكية:

تم تقييم الجهاز لتلبية متطلبات التعرض العامة للترددات اللاسلكية. يُمكن استخدام الجهاز في ظروف التعرض المحمولة دون قيود.

لا يجوز التخلص من هذا المنتج كنفائات منزلية غير مُفرزة. من المهم فصل هذه النفائات لمعالجتها وإعادة تدويرها بشكل صحيح، بما يتوافق مع اللوائح المحلية لإدارة النفائات.



## الضمان

المنتجات التي تشتريها مباشرة من موقعنا الإلكتروني أو متجر **Powerology** تأتي مع ضمان لمدة ٢٤ شهرًا.

ينطبق الضمان لمدة ٢٤ شهرًا على المنتجات التي تم شراؤها مباشرة من موقعنا الإلكتروني أو متجر **Powerology**. إذا تم شراء منتجات **Powerology** من أي من بائعي التجزئة المعتمدين لدينا، فسيكون المنتج مؤهلاً للحصول على ضمان لمدة ١٢ شهرًا فقط. لتمديد ضمان منتجك، تفضل بزيارة موقعنا الإلكتروني <https://www.powerology.me/warranty> واملأ بياناتك في النموذج المقدم بالإضافة إلى صورة تم تحميلها للمنتج لمعالجة طلبك. بمجرد الموافقة، ستتلقى رسالة تأكيد عبر البريد الإلكتروني بشأن ضمان المنتج الممتد. قم بتحميل المعلومات المطلوبة خلال ٤٨ ساعة من الشراء لتكون مؤهلاً لمدة ٢٤ شهرًا من فترة الضمان.

لمزيد من المعلومات، يرجى التحقق من:

<https://www.powerology.me/warranty>

## تواصل معنا

إذا كانت لديك أي أسئلة حول سياسة الخصوصية هذه، فيرجى الاتصال بنا على:

[hey@powerology.me](mailto:hey@powerology.me)

الموقع الإلكتروني: [/https://www.powerology.me](https://www.powerology.me)

انستغرام: [powerology.me](https://www.instagram.com/powerology.me)

فيسبوك: [powerology.ME](https://www.facebook.com/powerology.ME)